

31-181



LUBRICAR SÓLO CON  
WD 40 !!!

IT-IC048 REV - 00



SISTEMA PATENTADO



Empresa certificada




# INSTRUCCIONES DE MONTAJE

ANTIRROBO PARA SCOOTER :

APRILIA SCARABEO 500 - 2006



STAHL

Ref. 5726806 / 5726807



### INSTALACIÓN DEL SOPORTE ANTIRROBO

1. Levantar el sillín del scooter
2. Desmontar los tornillos de fijación del asiento (Figura 1)
3. Instalar el soporte antirrobo utilizando las tuercas suministradas, con la parte rebajada hacia el interior (Figura 2).
4. Colocar los tapones de plástico (Figura 3)



### INSTALACIÓN DEL PIVOTE AL MANILLAR

1. Desmontar el contrapeso original. (Figura 4)
2. Montar el pivote según la posición indicada en la figura 5. Se recomienda taladrar a 6,75 para roscar a M8, para una mayor seguridad.
3. Fijar firmemente el pivote asegurando su anclaje.
4. **Importante:** Se recomienda montar con fijador de roscas.

